



**УВЕДОМЛЕНИЕ №60859169**

**о результатах обработки электронного отчета, поступившего на сервер  
АО "Информационно-учетный центр"**

**Предоставляемая информация:** 248 - Отчет по исполнению плана развития для госпредприятий, АО и ТОО с гос.участием (с 22.09.2015) / ранее: шаблон "141 - Отчет..."

**Информация из электронного отчета:** Отчетный год: 2018  
Период: Год  
БИН: 060840004203  
РНН: 061800081571  
Наименование: ГОСУДАРСТВЕННОЕ КОММУНАЛЬНОЕ ПРЕДПРИЯТИЕ "ОБЛАСТНОЕ ПАТОЛОГОАНАТОМИЧЕСКОЕ БЮРО" НА ПРАВЕ ХОЗЯЙСТВЕННОГО ВЕДЕНИЯ ГОСУДАРСТВЕННОГО УЧРЕЖДЕНИЯ "УПРАВЛЕНИЕ ЗДРАВООХРАНЕНИЯ АКТЮБИНСКОЙ ОБЛАСТИ"  
ОПФ: Гос.предприятие, основанное на праве хозяйственного ведения  
Адрес :КАЗАХСТАН, 030000, Актюбинская область, Актюбе г.а., ул. Джамбула 1 Б, тел: 87132969965, факс: 87132212007, e-mail: opaburu\_aktobe@mail.ru

**Информация из сертификата ЭЦП:** E=OPABURO\_AKTOBE@MAIL.RU, G=АЛИБИЕВНА, OU=VIN060840004203, O="ГОСУДАРСТВЕННОЕ КОММУНАЛЬНОЕ ПРЕДПРИЯТИЕ ""ОБЛАСТНОЕ ПАТОЛОГОАНАТОМИЧЕСКОЕ БЮРО"" НА ПРАВЕ ХОЗЯЙСТВЕННОГО ВЕДЕНИЯ ГОСУДАРСТВЕННОГО УЧРЕЖДЕНИЯ ""УПРАВЛЕНИЕ ЗДРАВООХРАНЕНИЯ АКТЮБИНСКОЙ ОБЛАСТИ""", S=АКТЮБИНСКАЯ ОБЛАСТЬ, L=АКТОБЕ, C=KZ, SERIALNUMBER=IIN750101403967, SN=КАЗБЕКОВА, CN=КАЗБЕКОВА ГУЛЗАТ  
Действителен с 08.10.2018 по 08.10.2019


**Идентификатор электронного отчета:** a281a7d0-78f1-4ecf-92e0-b49b465b0961

**Дата поступления электронного отчета на сервер:** 01.04.2019 16:23 ч.

**Результат обработки электронного отчета:** Отчет успешно принят сервером ECCO.

**Информация из ЭЦП АО "Информационно-учетный центр":** E=ВЕКРАЕВА\_A@GOSREESTR.KZ, G=ИОСИФОВНА, OU=VIN050540004455, O="АКЦИОНЕРНОЕ ОБЩЕСТВО ""ИНФОРМАЦИОННО-УЧЕТНЫЙ ЦЕНТР""", S=АСТАНА, L=АСТАНА, C=KZ, SERIALNUMBER=IIN821119400862, SN=АЙСА, CN=АЙСА НАТАЛЬЯ


Первый руководитель:

  
Подпись

КАЗБЕКОВА ГУЛЗАТ АЛИБИЕВНА

Главный бухгалтер:



  
Подпись

СМАГУЛОВА ГУЛДАНА САЙЛАУБАЕВНА

Приложение 2  
к Правилам разработки и представления отчетов по исполнению планов развития контролируемых государством акционерных обществ, товариществ с ограниченной ответственностью и государственных предприятий, утвержденным приказом Министра национальной экономики Республики Казахстан от 27 марта 2015 года № 248

Утвержден  
ПРИКАЗ

от 13.02.2019 года № 59

М.П.

### Паспорт

Уполномоченный орган соответствующей отрасли (исполнительный орган, финансируемый из местного бюджета): Управление здравоохранения Актюбинской области

Наименование организации: ГОСУДАРСТВЕННОЕ КОММУНАЛЬНОЕ ПРЕДПРИЯТИЕ "ОБЛАСТНОЕ ПАТОЛОГОАНАТОМИЧЕСКОЕ БЮРО" НА ПРАВЕ ХОЗЯЙСТВЕННОГО ВЕДЕНИЯ  
Отчетный год: 2018 г.

№ п/п	Наименование показателей	Информация
1	Полное наименование Компании	ГОСУДАРСТВЕННОЕ КОММУНАЛЬНОЕ ПРЕДПРИЯТИЕ "ОБЛАСТНОЕ ПАТОЛОГОАНАТОМИЧЕСКОЕ БЮРО" НА ПРАВЕ ХОЗЯЙСТВЕННОГО ВЕДЕНИЯ ГОСУДАРСТВЕННОГО УЧРЕЖДЕНИЯ "УПРАВЛЕНИЕ ЗДРАВООХРАНЕНИЯ АКТЮБИНСКОЙ ОБЛАСТИ"
2	Полный юридический адрес	КАЗАХСТАН, 030000, Актюбинская область, Актобе г.а., ул. Джамбула 1 Б, тел: 87132969965, факс: 87132212007, e-mail: orabutu_aktobe@mail.ru
3	Полный фактический адрес	КАЗАХСТАН
4	Контактные телефоны	87132969965
5	Электронный адрес (e-mail), сайт	orabutu_aktobe@mail.ru
6	Организационно-правовая форма	Гос.предприятие, основанное на праве хозяйственного ведения
7	БИН (бизнес-идентификационный номер)	060840004203
8	Идентификационный код по ОКПО (Общий классификатор предприятий и организаций)	851140
9	Вид деятельности по ОКЭД (Общий классификатор видов экономической деятельности)	
10	Дата и номер государственной регистрации (перерегистрации) в органах юстиции	№ 12781-1904-П от 10.09.2018, перерегистрация № от 15.05.2018
11	Наименование уполномоченного органа соответствующей отрасли	Управление здравоохранения Актюбинской области
12	Краткая история создания:	
12.1	Дата и номер постановления Правительства Республики Казахстан о создании (реорганизации)	№ 2449-1904-01-П от 17.03.2013
12.2	Цели создания	Целью деятельности Предприятия является дальнейшее совершенствование лечебно-профилактической помощи населению путем улучшения прижизненной диагностики
12.3	Виды деятельности в соответствии с учредительными документами	Для реализации поставленной цели Предприятие осуществляет следующие виды деятельности:

13	Уставный капитал:				
13.1	Размер уставного капитала в соответствии с учредительными документами, тыс.тенге		198 626,20		
13.2	Размер неоплаченного уставного капитала, тыс.тенге		198 626,20		
14					
15	Является ли субъектом естественной монополии		сфера естественной монополии		
16			вид регулируемых услуг (товаров, работ)		
17	Является ли субъектом рынка, занимающим доминирующее или монопольное положение		основание включения в Государственный регистр субъектов естественных монополий		
19					Географические границы
20			Лицензия и (или) разрешение на право природопользования, орган выдавший лицензию и (или) разрешение		
21			от		
22			№		
23			от		
24			№		
25	Является ли природопользователем		от		
26			№		
27			постоянное		временное
28			отчуждаемое		неотчуждаемое
29			первичное		вторичное
30			возмездное		безвозмездное
31			Характеристика природопользования		
32			Вид операции		
33			Орган, заключивший контракт (выдавший разрешение)		
34	Является ли недропользователем		от		
35			№		
36			Контракт (разрешение)		
37			Вид операции		
38			Орган, заключивший контракт (выдавший разрешение)		
39			Контракт (разрешение)		
40	Является ли водопользователем		от		
41			№		
42			постоянное		временное
43			отчуждаемое		неотчуждаемое
44			первичное		вторичное
45			Разрешение на право водопользования, орган выдавший разрешение		
46			Характеристика водопользования		
47	Является ли землепользователем		от		
48			№		
49			постоянное		временное
			отчуждаемое		неотчуждаемое
			первичное		вторичное

50					возмездное		безвозмездное
51		долгосрочное лесопользование	Протокол о результатах тендера на лесопользование (договор), орган, заключивший договор				
52					от		
53	Является ли				№		
54	лесопользователем						
55		временное лесопользование	Лесной билет, орган, его выдавший		от		
56					№		
57			<b>Количество акций</b>			<b>Объявленные</b>	<b>Выкупленные</b>
58	<b>Всего</b>						
59			<b>Всего</b>				
60		Простые акции	в том числе	в государственной собственности	X		X
61				в частной собственности	X		X
62	в том числе		<b>Всего</b>				
63		Привилегированные акции	в том числе	в государственной собственности	X		X
64				в частной собственности	X		X
65							
			<b>Стоимость и доходность одной акции</b>			<b>факт предыдущего периода</b>	<b>факт отчетного периода</b>
66	Стоимость одной акции						
67		общая					
68	Доходность одной акции			без учета доходов, получаемых по государственному заданию и реализации продуктов (продукции) государственным учреждениям			
69	Сведения о регистраторе						
70			<b>Всего</b>				
71	Доли в уставном капитале (ТОО), %		в том числе	в государственной собственности			
72				в частной собственности			
73							
			<b>Доходность инвестированных средств в ТОО или государственное предприятие</b>			<b>факт предыдущего периода</b>	<b>факт отчетного периода</b>
74		общий					
75	Коэффициент доходности инвестированных средств			без учета доходов, получаемых по государственному заданию и реализации продуктов (продукции) государственным учреждениям			

76	Ограниченное в распоряжении имущество и имущество, на которое наложено обременение		тыс.тенге	% от балансовой стоимости	Акт, которым ограничено распоряжение (документ, являющийся основанием наложения обременения)	Субъект, в интересах которого наложено обременение (обременение)
77	Всего				X	X
78	в том числе	земля				
80		здания и сооружения				
82		машины и оборудование				



Руководитель исполнительного органа: КАЗЫБЕКОВА ГУЛЗАТ АЛИБИЕВНА,

Подпись:

*Handwritten signature in blue ink.*



№	содержание	№	выражение	Результат			содержание результата					
				5	6	7	8	9	10	11	12	13
1	1 Реализация государственной политики в области здравоохранения, регулирование предоставления медицинских услуг	3	4	5	6	7	8	9	10	11	12	13
			1 Целью деятельности Предприятия является дальнейшее	количественный								
				Задача								
						качества (при планировании)						
						эффективности (при планировании)		процент	100,00	100,00	100,00	100,00
					4	прямой		процент	100,00	100,00		
											58 120,00	
											75 286,00	
											100,00	
											100,00	



Руководитель филиала «Астана» ЖОО «Астана» ГУЛЗАТ АЛИБИЙЕВА

М.П. *Гулзат*  
Подпись

Утвержден  
ПРИКАЗ

от 13.02.2019 года № 59

М.П.

**Раздел «Показатели развития»**


**Глава «Программа реализации»**

Уполномоченный орган соответствующей отрасли (исполнительный орган, финансируемый из местного бюджета): Управление здравоохранения Актюбинской области

Наименование организации: ГОСУДАРСТВЕННОЕ КОММУНАЛЬНОЕ ПРЕДПРИЯТИЕ "ОБЛАСТНОЕ ПАТОЛОГОАНАТОМИЧЕСКОЕ БЮРО" НА ПРАВЕ ХОЗЯЙСТВЕННОГО ВЕДЕНИЯ ГОСУДАРСТВЕННОГО УЧРЕЖДЕНИЯ  
Отчетный год: 2018 г.

№ задачи	Показатели	план				корректировка				факт				% выполнения			
		коп-во	единицы реализованной продукции, тыс.тенге	* цена реализации, тыс.тенге	коп-во	единицы реализованной продукции, тыс.тенге	* цена реализации, тыс.тенге	коп-во	единицы реализованной продукции, тыс.тенге	* цена реализации, тыс.тенге	коп-во	единицы реализованной продукции, тыс.тенге	* цена реализации, тыс.тенге	коп-во	единицы реализованной продукции, тыс.тенге	* цена реализации, тыс.тенге	
1	Наименование	ед. изм.	3														
1	Проведение патологоанатомического вскрытия		1,00	128 801,00	128 698,10	5 128,00	19 374,10	5 030,00	16 733,50	11	12	13	14	15			
2	Оказание платных мед.услуг		1,00	26 827,00	23 744,30	168 797,00	163 367,70	153 434,50	148 207,30								
3	Проведение скрининговых исследований		1,00	20 769,00	78 726,00	45 742,00	115 009,50	45 767,00	114 598,30								

\* - если цена реализации выражается в процентах, например, предоставление кредитов, в столбцах «\* цена, тыс.тенге» цена размещения указывается с округлением до сотых с указанием знака «%», например:

Подпись: 

Руководитель исполнительного органа: КАЗБЕКОВА ГУЛЗАТ АЛИБИЕВНА,

М.П.



утвержден  
ПРИКАЗ

г 13.02.2019 года № 59

А.П.

**Раздел «Агрегированные показатели»**


**Глава «Основные показатели финансово-хозяйственной деятельности»**

полномочный орган соответствующей отрасли (исполнительный орган, финансируемый из местного бюджета): Управление здравоохранения Актюбинской области

наименование организации : ГОСУДАРСТВЕННОЕ КОММУНАЛЬНОЕ ПРЕДПРИЯТИЕ "ОБЛАСТНОЕ ПАТОЛОГОАНАТОМИЧЕСКОЕ БЮРО" НА ПРАВЕ ХОЗЯЙСТВЕННОГО ВЕДЕНИЯ ГОСУДАРСТВЕННОГО  
ИЧЕТНЫЙ ГОД: 2018 Г.

№ п/п	Наименование показателей						ед.изм.	план	корректировка	факт	% выполнения
	2	3	4	5	6	7					
1								8	9	10	11
2	<b>Активы</b>	Организации	Дочерних организаций				тыс.тенге	191 562,20	201 099,80	255 763,50	127,18
3		Консолидированные показатели					тыс.тенге				
4			Всего				тыс.тенге	191 562,20	201 099,80	255 763,50	127,18
5		Организации	в том числе	собственный капитал			тыс.тенге	186 226,00	193 916,90	247 107,70	127,43
6				заемный капитал			тыс.тенге	5 336,20	7 182,90	8 655,80	120,51
7			Всего				тыс.тенге				
8	<b>Источники финансирования</b>	Дочерних организаций	в том числе	собственный капитал			тыс.тенге				
9				заемный капитал			тыс.тенге				
10			Всего				тыс.тенге				
11		Консолидированные показатели	в том числе	собственный капитал			тыс.тенге				
12				заемный капитал			тыс.тенге				
13		Организации					тыс.тенге	247 517,10	318 925,60	361 647,90	113,40
14	<b>Доходы</b>	Дочерних организаций					тыс.тенге				
15		Консолидированные показатели					тыс.тенге				
16		Организации					тыс.тенге	245 623,10	323 634,90	316 514,80	97,80
17	<b>Расходы</b>	Дочерних организаций					тыс.тенге				
18		Консолидированные показатели					тыс.тенге				
19		Валовой доход (валовой убыток)	Организации				тыс.тенге				
20		указывается со знаком минус)	Дочерних организаций				тыс.тенге				
21			Консолидированные показатели				тыс.тенге				
22	<b>Результаты финансово-хозяйственной деятельности</b>	Прибыль (убыток) до налогообложения (убыток)	Организации				тыс.тенге	1 894,00	-4 709,30	45 133,10	-958,38
23		указывается со знаком минус)	Дочерних организаций				тыс.тенге				
24			Консолидированные показатели				тыс.тенге				
25		Чистая прибыль (убыток)	Организации				тыс.тенге				
26		указывается со знаком минус)	Дочерних организаций				тыс.тенге				

№ п/п	Наименование показателей							ед.изм.	план	корректировка	факт	% выполнения
	2	3	4	5	6	7						
1												
27		участников (включая лица)	Консолидированные показатели					7				
28			начислено на одну акцию		простою		тыс.тенге					
29			находящиеся в государственной собственности		привилегированную		тенге					
30		Дивиденды	находящиеся в государственной собственности		сумма		тыс.тенге					
31			находящиеся в частной собственности		процент от чистого дохода		%					
32			находящиеся в частной собственности				тыс.тенге					
33		Доходы акционера (участника)	норматив распределения чистого дохода				%					
34			начислено на долю участия		находящиеся в государственной собственности		тыс.тенге					
35			доли участия		находящиеся в частной собственности		тыс.тенге					
36			Распределемый доход государственного предприятия для перечисления в соответствующий бюджет				%					
37												
38		Распределение чистого дохода, остающегося в распоряжении организации	начислено				тыс.тенге					
39			всего, в том числе:				тыс.тенге					
40			на создание резервов, связанных с покрытием убытков на развитие				тыс.тенге					
41							тыс.тенге					
42			Рентабельность				%					
43			активов (ROA)		Организации		%					
44					Консолидированные показатели		%					
45			собственного капитала (ROE)		Организации		%					
46					Консолидированные показатели		%					
47			продаж (ROS)		Организации		%					
48					Консолидированные показатели		%					
50		Коэффициент финансового рычага (левериджа)	Организации				десятичная дробь	0,03	0,04	0,04		94,57
51							десятичная дробь					
52		Эффект финансового рычага (финансового левериджа)	Консолидированные показатели				дробь					
53			Организации				%					
54			Консолидированные показатели				%					
55		ЕВITDA	Организации				тыс.тенге					
56		Пруденциальные нормативы	Консолидированные показатели				тыс.тенге					
57		Наименование норматива		значение, установленное законодательством Республики Казахстан			ед.изм.					

Подпись: 



ЗБЕКОВА ГҮЛЖАТ АЛИБИЕВНА,

Утвержден  
ПРИКАЗ  
от 13.02.2019 года № 59  
М.П.

**Раздел «Агрегированные показатели»**

**Глава «Расходы»**

Уполномоченный орган соответствующей отрасли (исполнительный орган, финансируемый из местного бюджета): Управление здравоохранения Актюбинской области

Наименование организации : ГОСУДАРСТВЕННОЕ КОММУНАЛЬНОЕ ПРЕДПРИЯТИЕ "ОБЛАСТНОЕ ПАТОЛОГОАНАТОМИЧЕСКОЕ БЮРО" НА ПРАВЕ ХОЗЯЙСТВЕННОГО ВЕДЕНИЯ  
Отчетный год: 2018 г.

№ п/п	Наименование показателей		тыс. тенге		факт	% выполнения
	2	3	4	5		
1		<b>Всего</b>		<b>245 623,10</b>	<b>316 514,80</b>	<b>97,80</b>
2		в том числе		231 168,40	279 539,10	93,88
3	<b>Расходы Организации</b>			14 454,70	36 975,70	142,85
4		Себестоимость реализованной продукции				
5		Административные расходы				
6		Расходы по вознаграждениям				
7		Прочие расходы				
8	<b>Расходы дочерних организаций</b>	<b>Всего</b>				
9		в том числе				
10		Себестоимость реализованной продукции				
11		Административные расходы				
12		Расходы по вознаграждениям				
13		Прочие расходы				
14	<b>Конфиденциальные расходы</b>	<b>Всего</b>				
15		в том числе				
16		Себестоимость реализованной продукции				
17		Административные расходы				
18		Расходы по вознаграждениям				
19		Прочие расходы				



Уполномоченный орган: КАЗБЕКОВА ГУЛЗАТ АЛИБИЕВНА,

Подпись

*(Handwritten signature)*

М.П.



№	Кодификатор	по итогам гос. закупки	Е		В		Освоено на начало планируемого года	план	
			01.01.2018	31.12.2018	01.01.2018	31.12.2018		749,90	749,90
9		по итогам гос. закупки							
11	Системный блок		01.12.2018	31.12.2018	749,90			89,90	89,90
12		по итогам гос. закупки							
14	стиральная машина		12.07.2018	24.07.2018	89,90				
15		ИП Адамжаров							
17	компьютер в комплекте		12.07.2018	24.07.2018					
18		ТОО "Тикомп"							
20	моноблок		04.07.2018	24.07.2018					
21		ТОО "Culser Computers "							
23	компьютер в комплекте		14.03.2018	12.04.2018					
24		ТОО "Culser Computers "							
26	микроскопы		14.02.2019						
27		ТОО "Лабтроник"							
29	системный блок		03.10.2018						
30		ИП Кабанов							
32	котел		25.09.2018						
33		ТОО "Асем Али"							
35	кондиционер		19.09.2018						
36		ТОО "АктТехнохолд"							
38	системный блок		20.07.2018	17.08.2018					
40	лицензия на программный продукт								
44	Иновации								



Руководитель исполнительного органа: КАЗБЕКОВА ГУЛЗАТ АЛИБИЕВНА,

Подпись











Приложение 10  
к Правилам разработки и представления отчетов по исполнению планов развития контролируемых государством акционерных обществ, товариществ с ограниченной ответственностью и государственных предприятий, утвержденным приказом Министра национальной экономики Республики Казахстан от 27 марта 2015 года № 248

Утвержден  
ПРИКАЗ

от 13.02.2019 года № 59

М.П.

Раздел «Показатели отчетного периода»

Глава «Активы»

Уполномоченный орган соответствующей отрасли (исполнительный орган, финансируемый из местного бюджета): Управление здравоохранения Актыбінской области


Наименование организации : ГОСУДАРСТВЕННОЕ КОММУНАЛЬНОЕ ПРЕДПРИЯТИЕ "ОБЛАСТНОЕ ПАТОЛОГОАНАТОМИЧЕСКОЕ БЮРО" НА ПРАВЕ ХОЗЯЙСТВЕННОГО ВЕДЕНИЯ  
Отчетный год: 2018 г.

№ п/п	Наименование показателей							факт (нарастающим итогом)	% выполнения (нарастающим итогом)
	2	3	4	5	6	7			
1	Активы	Всего	Организации	Дочерних организаций	Консолидированные показатели	Всего	Организации	Дочерних организаций	Консолидированные показатели
1									
2									
3									
4									
5	Текущие активы								
6									
7									
8	Деньги и их эквиваленты								
9									
10									
11									
12									
13									
14									
15	Финансовые активы								
16									
17									
18									

тыс. тенге

		Наименование показателей						план	корректировка	факт	% выполнения
1	2	3	4	5	6	7	8	9	10	(нарастающим итогом)	
19				Консолидированные показатели	учитываемые по справедливой стоимости через прибыли и убытки		8	9	10	11	
20				Удерживаемые до погашения							
21				прочие финансовые активы							
22				Организации							
23	Производные финансовые инструменты			Дочерних организаций							
24				Консолидированные показатели							
25				Организации							
26	Требования к покупателям и заказчикам			Дочерних организаций					14 618,40		
27				Консолидированные показатели							
28				Организации			11 018,70	18 592,00	19 709,90	106,01	
29	Запасы			Дочерних организаций							
30				Консолидированные показатели							
31				Организации							
32	Займы (временная финансовая помощь)			Дочерних организаций							
33	предоставленные			Организации					532,50		
34				Дочерних организаций							
35	Прочие текущие активы			Консолидированные показатели							
36				Организации							
37				Дочерних организаций							
38	Долгосрочные активы			Организации			180 464,20	175 132,30	171 252,90	97,78	
39	Всего			Дочерних организаций							
40				Консолидированные показатели							
41				Организации	имеющиеся в наличии для продажи						
42				Дочерних организаций	учитываемые по справедливой стоимости						
43				Организации	через прибыли и убытки						
44				Дочерних организаций	удерживаемые до погашения						
45	Финансовые активы			Организации	прочие финансовые активы						
46				Дочерних организаций	имеющиеся в наличии для продажи						
47				Организации	учитываемые по справедливой стоимости						
48				Дочерних организаций	через прибыли и убытки						
49				Организации	удерживаемые до погашения						
50				Дочерних организаций	прочие финансовые активы						
51				Организации	имеющиеся в наличии для продажи						
52				Дочерних организаций	учитываемые по справедливой стоимости						
53	Производные финансовые инструменты			Организации	через прибыли и убытки						
54				Дочерних организаций	удерживаемые до погашения						
55				Организации	прочие финансовые активы						
56	Требования к покупателям и заказчикам			Дочерних организаций	имеющиеся в наличии для продажи						
57				Организации	учитываемые по справедливой стоимости						
58	Инвестиции, учитываемые методом долевого участия			Дочерних организаций	через прибыли и убытки						
59				Организации	удерживаемые до погашения						
60				Дочерних организаций	прочие финансовые активы						
61				Организации							
62				Дочерних организаций							
63				Организации							
64				Дочерних организаций							
65				Организации							
66				Дочерних организаций							
67				Организации							
68				Дочерних организаций							
69				Организации							
70				Дочерних организаций							
71				Организации							
72				Дочерних организаций							
73				Организации							
74				Дочерних организаций							
75				Организации							
76				Дочерних организаций							
77				Организации							
78				Дочерних организаций							
79				Организации							
80				Дочерних организаций							
81				Организации							
82				Дочерних организаций							
83				Организации							
84				Дочерних организаций							
85				Организации							
86				Дочерних организаций							
87				Организации							
88				Дочерних организаций							
89				Организации							
90				Дочерних организаций							
91				Организации							
92				Дочерних организаций							
93				Организации							
94				Дочерних организаций							
95				Организации							
96				Дочерних организаций							
97				Организации							
98				Дочерних организаций							
99				Организации							
100				Дочерних организаций							

п/п	Наименование показателей						план (нарастающим итогом)	корректировка (нарастающим итогом)	факт (нарастающим итогом)	% выполнения (нарастающим итогом)
	2	3	4	5	6	7				
60	Займы (временная финансовая помощь)									
61	предоставленные									
62	Инвестиционное имущество									
63	Дочерних организаций									
64	Консолидированные показатели									
65	Дочерних организаций									
66	Консолидированные показатели									
67	Балансовая стоимость						180 464,20	175 105,30	171 226,40	97,78
68	Первоначальная стоимость						288 110,60	293 204,70	292 881,10	99,89
69	Амортизация						107 646,40	118 099,40	121 654,70	103,01
70	Обесценение									
71	Балансовая стоимость									
72	Первоначальная стоимость									
73	Амортизация									
74	Обесценение									
75	Балансовая стоимость									
76	Первоначальная стоимость									
77	Амортизация									
78	Обесценение									
79	Биологические активы									
80	Дочерних организаций									
81	Консолидированные показатели									
82	Балансовая стоимость							27,00	26,50	98,15
83	Первоначальная стоимость						365,50	392,50	392,50	100,00
84	Амортизация						365,50	365,50	366,00	100,14
85	Обесценение									
86	Балансовая стоимость									
87	Первоначальная стоимость									
88	Амортизация									
89	Обесценение									
90	Балансовая стоимость									
91	Первоначальная стоимость									
92	Амортизация									
93	Обесценение									
94	Дочерних организаций									
95	Консолидированные показатели									




Подпись

Совместитель должности: АЛИБИЕВНА, Г УЛЗАТ АЛИБИЕВНА,



№ п/п	Наименование показателей										факт		% выполнения			
	1	2	3	4	5	6	7	план		корректировка		первое полугодие	год нарастающий	первое полугодие	год нарастающий	
								первое полугодие	год нарастающий	первое полугодие	год нарастающий					
								8	9	10	11	12	13	14	15	
32	по налогам и другим обязательным платежам в бюджет						Дочерних организаций									
33							Консолидированные показатели									
34							Организации	5 336,20			7 182,90			8 655,80		120,51
35	вознаграждения к выплате						Дочерних организаций									
36							Консолидированные показатели									
37							Организации									
38	поставщикам и подрядчикам						Дочерних организаций									
39							Консолидированные показатели									
40							Организации									
41	оплата труда						Дочерних организаций									
42							Консолидированные показатели									
43	прочие текущие обязательства						Организации									
44							Дочерних организаций									
45							Консолидированные показатели									
46							Организации									
47	Долгосрочные обязательства						Дочерних организаций									
48							Консолидированные показатели									
49							Организации									
50	финансовые						Дочерних организаций									
51							Консолидированные показатели									
52	по налогам и другим обязательным платежам в бюджет, включая отложенные налоговые обязательства						Организации									
53							Дочерних организаций									
54							Консолидированные показатели									
55							Организации									
56	вознаграждения к выплате						Дочерних организаций									
57							Консолидированные показатели									
58							Организации									
59	поставщикам и подрядчикам						Дочерних организаций									
60							Консолидированные показатели									
61							Организации									
62	прочие по договорным обязательствам						Дочерних организаций									
63							Консолидированные показатели									
46							Всего									

Подпись





Руководитель исполнительного органа государственной власти

М.П.



№ п/п	Наименование показателей	Единица измерения		план		корректировка		факт		% выполнения	
		7	6	первое полугодие	год (нарастающим итогом)	первое полугодие	год (нарастающим итогом)	первое полугодие	год (нарастающим итогом)	первое полугодие	год (нарастающим итогом)
1				8	9	10	11	12	13	14	15
34	Среднемесячная заработная плата	тыс. тенге		10 504 708,33		13 008 533,33		11 920 283,33			
35		тыс. тенге		9 126 775,00		11 225 191,67		9 376 708,33			
36		тыс. тенге		1 377 933,33		1 783 341,67		2 543 575,00			
37		тыс. тенге									
38		тыс. тенге		129 687,76		154 863,49		135 457,77			
39		тыс. тенге		140 411,92		165 076,35		148 836,64			
40		тыс. тенге		98 423,81		111 458,85		101 743,00			
41		тыс. тенге									
42		тыс. тенге									
43		тыс. тенге									
44	Показатели труда	десятичная дробь									
45		тыс. тенге									
46		%									
48		%									
49		%									
50		%									
51		%									
52		тыс. тенге		5,00		33,00		43,00			130,30
53		человек		250,00		2 857,40		2 946,40			103,11
54		тыс. тенге		5,00		24,00		28,00			116,67
55		человек		250,00		2 253,60		2 300,40			102,08
56		тыс. тенге				9,00		15,00			166,67
57		человек				603,80		646,00			106,99
58		тыс. тенге									
59		человек									
60		тыс. тенге									
61		единиц									
62		единиц									
63		единиц									
64		единиц									
65		тыс. тенге									
66		тыс. тенге									
67		тыс. тенге									
68		тыс. тенге									
69		тыс. тенге									
70		тыс. тенге									
71		тыс. тенге									
72		тыс. тенге									
73		тыс. тенге									
74		тыс. тенге									
75		тыс. тенге									

Подпись: 



Руководитель, исполнительный директор: ВАГУЛЗАТ АЛИБИЕВНА

М.П.




Раздел «Показатели отчетного периода»

Глава «Требования»

Уполномоченный орган соответствующей отрасли (исполнительный орган, финансируемый из местного бюджета): Управление здравоохранения Актюбинской области

Наименование организации: ГОСУДАРСТВЕННОЕ КОММУНАЛЬНОЕ ПРЕДПРИЯТИЕ "ОБЛАСТНОЕ ПАТОЛОГОАНАТОМИЧЕСКОЕ БЮРО" НА ПРАВЕ ХОЗЯЙСТВЕННОГО ВЕДЕНИЯ ГОСУДАРСТВЕННОГО УЧРЕЖДЕНИЯ "УПРАВЛЕНИЕ  
Отчетный год: 2018 г.

№ п/п	Показатели	цели				корректировка		факт		% выполнения		тыс. тенге		
		первое полугодие		год (нарастающим итогом)		первое полугодие		год (нарастающим итогом)		первое полугодие			год (нарастающим итогом)	
		6	7	8	9	10	11	12	13					
1	2	3	4	5	6	7	8	9	10	11	12	13		
1	Финансовые требования													
2	Финансовые требования в соответствии с заключенными договорами	Всего	начало периода конец периода											
3			Всего											
4	Сомнительные и безнадежные финансовые требования		в том числе:	основная сумма требований сумма вознаграждения										
5			сальдо на начало отчетного периода											
6			сальдо на конец отчетного периода											
7	Провизии (резервы) сформированные против сомнительных и безнадежных финансовых требований		начало отчетного периода											
8			конец отчетного периода											
9	Финансовые требования с учетом сформированных провизий (резервов)	Всего												
10			начало отчетного периода											
11	Торговые требования													
12	Торговые требования в соответствии с заключенными договорами	Всего	начало отчетного периода конец отчетного периода											
13			Всего											
14	Сомнительные и безнадежные торговые требования		в том числе:	основная сумма требований сумма вознаграждения										
15			сальдо на начало отчетного периода											
16			сальдо на конец отчетного периода											
17	Провизии (резервы) сформированные против сомнительных и безнадежных торговых требований		начало отчетного периода											
18			конец отчетного периода											
19	Торговые требования с учетом сформированных провизий (резервов)	Всего												
20			начало отчетного периода											
21	Прочие требования													
22	Прочие требования	Всего	начало отчетного периода конец отчетного периода											
23			Всего											
24	Сомнительные и безнадежные прочие требования		в том числе:	основная сумма требований сумма вознаграждения										
25			сальдо на начало отчетного периода											
26			сальдо на конец отчетного периода											
27	Провизии (резервы) сформированные против сомнительных и безнадежных прочих требований		начало отчетного периода											
28			конец отчетного периода											
29	Прочие требования с учетом сформированных провизий (резервов)	Всего												
30			начало отчетного периода											
			конец отчетного периода											



Подпись

М.П.  
Руководитель исполкома ГБУЗ «Областное патологоанатомическое бюро» на праве хозяйственного ведения государственного учреждения «Управление



№ п/п	Наименование показателей							план		корректировка		факт		% выполнения	
	2	3	4	5	6	7	8	9	10	11	12	13	14		
	Всего	в том числе					нарастающим итогом	нарастающим итогом	нарастающим итогом	нарастающим итогом	нарастающим итогом	нарастающим итогом	нарастающим итогом		
1	Поступление основной суммы долга по финансовым требованиям		кредиты												
44	временная финансовая помощь														
45	лизинговые платежи														
46	финансовая аренда														
47															
48															
50	Поступление денег, размещенных во вклады														
51	Всего														
52	в том числе														
53	зданий и сооружений														
54	помещений														
55	оборудования														
56	Всего														
57	в том числе														
58	Акции														
59	Всего														
60	в том числе														
61	собственные дочерних организаций														
62	Облигации														
63	Всего														
64	в том числе														
65	собственные дочерних организаций														
66	Доли участия														
67	Всего														
68	в том числе														
69	собственные дочерних организаций														
70	прочие финансовые активы														
71	Всего														
72	в том числе														
73	субсидии из государственного бюджета														
74	Возврат из бюджета налогов и других обязательных платежей в бюджет														
75	Всего														
76	в том числе														
77	Прочие поступления														
78	Всего														
79	в том числе														
80	Гранты														
81	Деньги на начало периода														
82	Результаты переоценки														
83	Всего														
84	в том числе														
85	10 805,60						251 281,90	315 394,20	10 805,60						
86	309 084,90						-3 764,80	3 531,40	309 084,90						
87	49 649,30								49 649,30						

Подпись  


Руководитель территориального филиала МУП «МОКОВА ГУЛЗАТ АЛИБИЕВНА»










№	Наименование показателей	план						корректировка		факт		% выполнения					
		7		8		9		10		11		12		13		14	
		первое полугодие	год (нарастающим итогом)	первое полугодие	год (нарастающим итогом)	первое полугодие	год (нарастающим итогом)	первое полугодие	год (нарастающим итогом)	первое полугодие	год (нарастающим итогом)	первое полугодие	год (нарастающим итогом)	первое полугодие	год (нарастающим итогом)	первое полугодие	год (нарастающим итогом)
1		2	3	4	5	6	7	8	9	10	11	12	13	14			
142	Прочее выбытие	Всего	в том числе				5 139,40			9 615,70		8 332,40		86,65			
143			благотворительная и спонсорская помощь														
144			содержание Совета директоров (наблюдательного														
145			мед. осмотр				414,00			557,20		415,60		74,59			
145			бак. исследования				300,00			441,00		351,10		79,61			
145			вывоз ТБО				250,00			192,00		152,00		79,17			
145			утилизация биотопливо				3 000,00			2 272,70		1 752,90		77,13			
145			дезинфекция				125,00										
145			ремонт автомашин				500,00					10,00		2,00			
145			перелет отчета, объявление				20,00					18,20		91,00			
145			изготовление таблички, вывески				15,00			34,50		34,50		100,00			
145			заправка картриджа				70,00										
145			измерение весов				6,00			6,00		6,00		100,00			
145			утилизация ртуть содержащих ламп				10,00			10,00		3,70		37,00			
145			штрафы, пени				68,10					12,00		17,62			
145			тех обслуживание газового котла				15,00			15,00		37,30		248,67			
145			аттестация рабочих мест				95,00										
145			создание сайта				50,00										
145			изготовление бланочной продукции				88,70										
145			оценка земли				44,50										
145			мат. помощь				68,10										
145			составление сметно проект документации							633,00		803,00		126,86			
145			тек.рем. кабинетов							349,30		349,30		100,00			
145			дезинфекция							120,90		120,90		100,00			
145			отправка заказ. писем							5,60		8,90		158,93			
145			подписка на журнал							24,00		24,00		100,00			
145			заправка огнетушителя							5,20		5,20		100,00			
145			ошпресовка системы отопления							237,50		237,50		100,00			
145			ремонт пластиковых услуг							238,20		238,20		100,00			
145			закрытие задвижки (трансэнерго)							6,80		6,80		100,00			
145			тек.ремонт системы отопления							1 460,00		1 460,00		100,00			
145			тек.ремонт для газификации							2 856,80		2 015,50		70,55			
145			установка газового оборудования на автомашину							140,00		150,30		107,36			
145			проя.испытания на газевооборудования							10,00		74,40		744,00			
145			продление домна									3,40					
145			изготовление печати									5,80					
145			нотариальные услуги									26,30					
145			лицензионный сбор за право занятия отделимыми									9,60					
146	Деньги на расчет. счета						3 844,10			3 844,10		10 805,60					
147	Поступления от продаж						247 517,10			318 925,60		347 929,10					
148	Деньги на расчет. счета						79,30			7 375,50		49 649,80					

Подпись: 



ДИРЕКТОР ПОВІДОМЛЮЄ ПРО ВИКОНАННЯ ЗАДАЧ АЛИБЕЄВНА.

Утвержден  
ПРИКАЗ

от 13.02.2019 года № 59

МП

Раздел «Показатели отчетного периода»  
Глава «Приобретение (создание) активов»

Уполномоченный орган соответствующей отрасли (исполнительный орган, финансируемый из местного бюджета): Управление здравоохранения Актыбской области

Наименование организации: ГОСУДАРСТВЕННОЕ КОММУНАЛЬНОЕ ПРЕДПРИЯТИЕ "ОБЛАСТНОЕ ПАТОЛОГОАНАТОМИЧЕСКОЕ БЮРО" НА ПРАВЕ ХОЗЯЙСТВЕННОГО ВЕДЕНИЯ ГОСУДАРСТВЕННОГО УЧРЕЖДЕНИЯ "УПРАВЛЕНИЕ ЗДРАВООХРАНЕНИЯ АКТЫБСКОЙ ОБЛАСТИ"  
Отчетный год: 2018 г.

№ п/п	Наименование проекта	Исполнитель	наименование планируемых к приобретению (созданию) активов	единицы измерения	количество			цена, тыс.тенге			сумма, тыс.тенге			%	выполнены	%
					план	корректиров ка	факт	% выполнения	план	корректиров ка	факт	план	корректиров ка			
1	2	3	4	5	6	7	8	9	10	11	12	13	14	15	16	17
<b>Инвестиции</b>																
1	сейф	по итогам гос закуп														
2		Итого	сейф	штук	1,00	X	X	X	20,00	X	X	X	20,00			
7	кондиционер	Итого		штук	X	X	X	X	20,00	X	X	X	20,00			
9		Итого	кондиционер	штук	10,00	X	2,00	X	74,99	X	82,50	X	749,90	165,00	165,00	100,00
10		Итого		штук	X	X	X	X	74,99	X	X	X	749,90	165,00	165,00	100,00
14	системный блок	Итого		штук	3,00	X	3,00	X	93,10	X	93,10	X	93,10	279,30	279,30	100,00
15		Итого	системный блок	штук	1,00	X	X	X	93,10	X	X	X	93,10	279,30	279,30	100,00
16		Итого		штук	X	X	X	X	93,10	X	X	X	93,10	279,30	279,30	100,00
17	ноутбук	Итого		штук	2,00	X	X	X	150,00	X	X	X	300,00			
21		Итого	ноутбук	штук	2,00	X	X	X	150,00	X	X	X	300,00			
22		Итого		штук	X	X	X	X	150,00	X	X	X	300,00			
23		Итого		штук	X	X	X	X	150,00	X	X	X	300,00			
24		Итого		штук	X	X	X	X	150,00	X	X	X	300,00			
28	компьютер в комплекте	Итого		штук	1,00	X	2,00	X	157,00	X	145,70	X	157,00	291,40	185,61	185,61
29		Итого	компьютер в комплекте	штук	1,00	X	2,00	X	157,00	X	145,70	X	157,00	291,40	185,61	185,61
30		Итого		штук	X	X	X	X	157,00	X	X	X	157,00	291,40	185,61	185,61
31		Итого	компьютер в комплекте	штук	X	X	X	X	157,00	X	X	X	157,00	291,40	185,61	185,61
35	монитор	Итого		штук	1,00	X	1,00	X	130,00	X	130,00	X	130,00	130,00	100,00	100,00
36		Итого	монитор	штук	1,00	X	1,00	X	130,00	X	130,00	X	130,00	130,00	100,00	100,00
37		Итого		штук	X	X	X	X	130,00	X	X	X	130,00	130,00	100,00	100,00
38		Итого		штук	X	X	X	X	130,00	X	X	X	130,00	130,00	100,00	100,00
42	компьютер в комплекте	Итого		штук	1,00	X	1,00	X	134,40	X	134,40	X	134,40			
43		Итого	компьютер в комплекте	штук	1,00	X	1,00	X	134,40	X	134,40	X	134,40			
44		Итого		штук	X	X	X	X	134,40	X	X	X	134,40			
49	стиральная машина	Итого		штук	1,00	X	1,00	X	28,50	X	28,50	X	28,50	28,50	100,00	100,00
50		Итого	стиральная машина	штук	1,00	X	1,00	X	28,50	X	28,50	X	28,50	28,50	100,00	100,00
51		Итого		штук	X	X	X	X	28,50	X	28,50	X	28,50	28,50	100,00	100,00
52		Итого		штук	X	X	X	X	28,50	X	28,50	X	28,50	28,50	100,00	100,00
56	котел	Итого		штук	2,00	X	2,00	X	2 065,00	X	2 065,00	X	4 130,00	4 130,00	100,00	100,00
57		Итого	котел	штук	2,00	X	2,00	X	2 065,00	X	2 065,00	X	4 130,00	4 130,00	100,00	100,00
58		Итого		штук	X	X	X	X	2 065,00	X	2 065,00	X	4 130,00	4 130,00	100,00	100,00
59		Итого		штук	X	X	X	X	2 065,00	X	2 065,00	X	4 130,00	4 130,00	100,00	100,00
63	микроскопы	Итого		штук	3,00	X	3,00	X	409,90	X	409,90	X	409,90	1 229,70	1 229,70	100,00
64		Итого	микроскопы	штук	3,00	X	3,00	X	409,90	X	409,90	X	409,90	1 229,70	1 229,70	100,00
65		Итого		штук	X	X	X	X	409,90	X	409,90	X	409,90	1 229,70	1 229,70	100,00
66		Итого		штук	X	X	X	X	409,90	X	409,90	X	409,90	1 229,70	1 229,70	100,00
71	монитор	Итого		штук	1,00	X	1,00	X		X	X	X				
72		Итого	компьютер в комплекте	штук	1,00	X	1,00	X		X	X	X				
73		Итого		штук	X	X	X	X		X	X	X				
77		Итого	Лицензия на программный	штук	X	X	X	X		X	X	X				
78		Итого		штук	X	X	X	X		X	X	X				



по итогам гос. закупки															
Итого												27,00	27,00		
по инвестициям		X	X	X	X	X	X	X	X	X	X	X	X	27,00	27,00
по инновациям		X	X	X	X	X	X	X	X	X	X	X	X	6 253,90	6 280,90
Итого		X	X	X	X	X	X	X	X	X	X	X	X	1 163,00	6 280,90
		X	X	X	X	X	X	X	X	X	X	X	X		100,43

\* - указывается основные технические характеристики приобретаемого (создаваемого) актива, например: объем двигателя, мощность, грузоподъемность, протяженность, производительность, площадь и т.д. Приводятся не более трех основных технических характеристик приобретаемого актива.

*Handwritten signature*

Руководитель: **СЕРЖАНОВА ГУЛЗАТ АЛИЕВИЧНА**



М.П.

Раздел «Показатели отчетного пер

Глава «План производства»

Уполномоченный орган соответствующей отрасли (исполнительный орган, финансируемый из местного бюджета): Управление здравоохранения Актюбинской области

Наименование организации: ГОСУДАРСТВЕННОЕ КОММУНАЛЬНОЕ ПРЕДПРИЯТИЕ "ОБЛАСТНОЕ ПАТОЛОГОАНАТОМИЧЕСКОЕ БЮРО" НА ПРАВЕ ХОЗЯЙСТВЕННОГО ВЕДЕНИЯ ГО  
Отчетный год: 2018 г.

№ п/п	Наименование продуктов	ед. измерен.	план							
			количество		затраты, тыс.тенге		колич- е			
			первое полугодие	год (нарастающ им итогом)	первое полугодие	год (нарастающ им итогом)				
1	2	3	4	5	6	7	8	9	10	
1	Незавершенное производство на начало периода	Всего	X		X					X
2	в том числе									
3	проведение патологоанатомического					128 801,00				128 698,10
4	оказание платных мед. услуг					26 827,00				23 744,30
5	проведение скрининговых исследований					20 769,00				78 726,00
7	Производство	Всего	X		X					X
8	в том числе									
10	Незавершенное производство на конец периода	Всего	X		X					X
11	в том числе									

Подпись



Руководитель исполнительного органа: КАЗБЕКОВА ГУЛЗАТ АЛИБИЕВНА,

М.П.







№ п/п	Наименование показателей			план		корректировка		факт		% выполнения	
	2	3	4	первое полугодие	год (нарастающим итогом)	первое полугодие	год (нарастающим итогом)	первое полугодие	год (нарастающим итогом)	первое полугодие	год (нарастающим итогом)
1				5	6	7	8	9	10	11	12
81			ГСМ								
82			запасные части								
83			мед изделия								
85		Всего									
86		в том числе	состоящих в штате								
87			не состоящих в штате								
88		Всего									
89		в том числе									
91		Всего									
92		в том числе	социальный налог								
93			соц. отчисления								
94			обяз. проф. пенс. внос								
95			обяз. мед. страх.								
97		Всего									
98		в том числе									
100		Затраты по основным средствам									
101		Затраты по основным средствам									



Руководитель филиала: **АЛИБИЕВНА ГУЛЗАТ**

Подпись: *Aliyeva*

М.П.

	Расходы основного производства пр №20			Расходы на вспомогательное производство пр №22		Наклад
	Проведение патологоанатомического вскрытия	Проведение скрининговых исследований	Оказание платных медицинских услуг	Проведение патологоанатомического вскрытия	Оказание платных медицинских услуг	
<b>Оплата труда и другие выплаты</b>						
прочих работников, состоящих в штате	✓ 13333,2	9412,6	✓ 77311,1	✓	2304,2	
<b>отчисление от оплаты труда</b>						
<b>в том числе</b>						
обязательные проф.пенсионные взносы	✓ 380,5	409,9	2412,6	✓		
обязательные мед.страхование	155,1	96,5	956,4	✓		
<b>Налоги</b>						
<b>в том числе</b>						
Индивидуальный подоходный налог						
спец.121 соц.налог	✓ 824,4	646,7	✓ 4002,1	✓	121,4	
спец.122 соц.отчис.	313,8	169,2	✓ 1876	✓	70,8	
<b>Запасы</b>						
<b>в том числе</b>						
молоко			1613,2	✓		
медикаменты	✓ 1726,5	103863,4	✓ 5988,6	✓		
мед.изделия						
ГСМ						
канц.товары						
хоз.товары						
прочие запасы						
<b>Энергия</b>						
<b>в том числе</b>						
тепловая						
электрическая						
<b>Водоснабжение, канализация и иные ком.услуги</b>						
<b>в том числе</b>						
холодная вода						
канализация						
<b>спец.152</b>						
услуги связи						
<b>спец.159</b>						
банковские услуги						
банковские услуги						
<b>повышение квалификации</b>						
страх. Автотранспорт						
страх. Работников						
услуги по переплету						
<b>Прочие услуги</b>						
продлена домена						
тех обслуживание автомашин						
вывоз ТБО						
управление ПСД						

Бактериологическое исследование					
мед.осмотра работников					
услуги утилизации биоотходов					
услуги по зарядке огнетушителей					
дезинфекция					
услуги по промывке и опрессовке системы отопления					64,4
тех.обслуживание газового оборудования					
замена фильтра					
поверка приборов					
тех.обслуживание газового котла					
изготовление печати					
услуги по регазификации природного газа установка газооборудование на авто					
командировочные					
услуги псих и наркодиспансер					
вакцина					
услуги газа					
монтаж пластиковых откосов на окон					
услуги АПП					
нотариальные услуги					
разработка учетной политики					
почтовые услуги					
тех.ремонт					
гос.пошлина					
Штрафы, пени в бюджет					
тарифный план В-2 интернет					
закрытие задвижки					
проведение праздника					
услуги утилизации ртутьсодерж.ламп					
пожарная безопасн. и соблю. спец. треб.					
<b>Прочие затраты</b>					
резерв по неиспол.отпускам					
амортизация основных средств					
нематериальных активов					
	16733,5	114598,3	94160	0	2560,8

приложение №20 - 16733,5+114598,3+94160+ 2560,8 (пр№22)  $\checkmark$  31486,5 (пр №23)  $\checkmark$  249339,10.

приложение №20- расходы основного производства

приложение №22-зарплата прачечной и оператора, налоги и тех.обслуж.котла

приложение №23- зарплата водителя, налоги и накладные расходы



Итого	Накладные расходы №23			Расходы основного производства с учетом накладных расходов и расходов на вспомогательное производство			Итого
	Проведение патологоанатомического вскрытия	Проведение скрининговых исследований	Оказание платных медицинских услуг	Проведение патологоанатомического вскрытия	Проведение скрининговых исследований	Оказание платных медицинских услуг	
1314,2			944,2	13333,2	9412,6	80559,5	103305,3
				380,5	409,9	2412,6	3203,0
				155,1	96,5	956,4	1208,0
						0,0	0,0
121,4			52,7	824,4	646,7	4176,2	5647,3
70,8			30,7	313,8	169,2	1977,5	2460,5
				0		1613,2	1613,2
				1726,5	103863,4	5988,6	111578,5
						0,0	0,0
			379,3	0		379,3	379,3
			384	0		384,0	384,0
			2410,1	0		2410,1	2410,1
						0,0	0,0
			6709,6	0		6709,6	6709,6
			916,5	0		916,5	916,5
						0,0	0,0
			833,3	0		833,3	833,3
						0,0	0,0
			358,8	0		358,8	358,8
						0,0	0,0
			2300,4			2300,4	2300,4
			0			0,0	0,0
			0			0,0	0,0
			18,2			18,2	18,2
			3,4			3,4	3,4
			206,9			206,9	206,9
			152			152	152
			803			803	803

	✓ 351,1 ✓		351,1	351,1		
	0		0	0		
	✓ 1752,9 ✓		1752,9	1752,9		
	✓ 5,2		5,2	5,2		
	✓ 120,9		120,9	120,9		
	✓ 237,5		237,5	237,5		
			64,4	64,4		
	0		0	0		
	6 ✓		6	6		
	✓ 37 ✓		37	37		
	✓ 34,5		34,5	34,5		
	✓ 140 ✓		140	140		
	421,7 ✓		421,7	421,7		
	✓ 29 ✓		29	29		
	43,8 ✓		43,8	43,8		
	118,4 ✓		118,4	118,4		
	✓ 238,2 ✓		238,2	238,2		
	521,4 ✓		521,4	521,4		
	0		0	0		
	✓ 150 ✓		150	150		
	✓ 9,6 ✓		9,6	9,6		
	✓ 3824,8 ✓		3824,8	3824,8		
	✓ 10,8 ✓		10,8	10,8		
	12		12	12		
	13		13	13		
	✓ 6,8		6,8	6,8		
	0		0	0		
	✓ 3,7		3,7	3,7		
	240		240	240		
	13653,7	0	13653,7	13653,7		
	13001,4	0,0	13001,4	13001,4		
	0		0,0	0,0		
0	0	51486,5	16733,5	114598,3	148267,3	279539,10

✓ ✓ ✓ ✓ ✓

Утвержден  
ПРИКАЗ

от 13.02.2019 года № 59  
М.П.

Раздел «Показатели отчетного периода»

Глава «Вспомогательное производство»


Уполномоченный орган соответствующей отрасли (исполнительный орган, финансируемый из местного бюджета), финансируемый из местного бюджета): Управление здравоохранения Актюбинской области  
Наименование организации: ГОСУДАРСТВЕННОЕ КОММУНАЛЬНОЕ ПРЕДПРИЯТИЕ "ОБЛАСТНОЕ ПАТОЛОГОАНАТОМИЧЕСКОЕ БЮРО" НА ПРАВЕ ХОЗЯЙСТВЕННОГО ВЕДЕНИЯ ГОСУДАРСТВЕННОГО УЧРЕЖДЕНИЯ "УПРАВЛЕНИЕ ЗДРАВООХРАНЕНИЯ Актюбинской области"  
Отчетный год: 2018 г.

№ п/п	Наименование показателей				план		корректировка		факт		% выполнения		тыс. тенге
	2	3	4		первое полугодие	год (нарастающим итогом)	первое полугодие	год (нарастающим итогом)	первое полугодие	год (нарастающим итогом)	первое полугодие	год (нарастающим итогом)	
1	Затраты по вспомогательному производству, всего				5	6	7	8	9	10	11	12	
2	Затраты				1 707,70			1 936,10		2 560,80			
3	в том числе												
4	сырье и материалы												
5	ГСМ												
6	запасные части												
7	Оплата труда работников												
8	в том числе												
9	состоящих в штате				1 401,30			1 789,30		2 304,20			128,78
10	не состоящих в штате				1 401,30			1 789,30		2 304,20			128,78
11	Всего												
12	в том числе												
13	Налоги и сборы												
14	в том числе												
15	социальный налог				170,20			146,80		192,20			130,93
16	соц. отчисление				93,30			92,70		121,40			130,96
17	Прочие отчисления				77,60			54,10		70,80			130,87
18	вспомогательные отчисления				135,30								
19	Налог на прибыль				135,30								
	Банковские услуги												
										64,40			

Руководитель:  **АЛИЕВНА**

М.П.

Подпись:



Приложение 23  
к Правилам разработки и представления отчетов по  
исполнению планов развития контролируемых  
государством акционерных обществ, товариществ с  
ограниченной ответственностью и государственных  
предприятий, утвержденным приказом Министра  
национальной экономики Республики Казахстан от 27

Раздел «Показатели отчетного периода»


Глава «Накладные расходы»

Уполномоченный орган соответствующей отрасли (исполнительный орган, финансируемый из местного бюджета): Управление здравоохранения Актюбинской области  
Наименование организации: ГОСУДАРСТВЕННОЕ КОММУНАЛЬНОЕ ПРЕДПРИЯТИЕ "ОБЛАСТНОЕ ПАТОЛОГОАНАТОМИЧЕСКОЕ БЮРО" НА ПРАВЕ ХОЗЯЙСТВЕННОГО ВЕДЕНИЯ  
Отчетный год: 2018 г.

№ п/п	Наименование показателей				план		корректировка		факт		% выполнения		тыс. тенге
	2	3	4	5	6	7	8	9	10	11	12	13	
1	Накладные расходы, всего												
2	Запасы												
3		Всего			23 958,10		55 611,70		51 486,50		10	11	92,58
4		в том числе			1 379,60		3 003,90		3 173,40				105,64
5			сырье и материалы										
6			ГСМ		421,20		794,80		379,30				47,72
7			запасные части		42,00								
8			канц. товары		916,40								
9			хоз. товары				550,20		384,00				69,79
10	Оплата труда работников	Всего			4 285,80		1 658,90		2 410,10				145,28
11		в том числе			4 285,80		2 085,60		944,20				45,27
12			состоящих в штате				2 085,60		944,20				45,27
13			не состоящих в штате										
14	Работы (услуги), полученные от подрядчиков	Всего			2 954,00		13 369,60		10 616,10				79,40
15		в том числе											
16			мед осмотр работников		414,00				29,00				5,20
17			бак исследования		300,00		557,20		351,10				117,03
18			утилизация биоотходов		1 000,00		2 272,80		1 752,90				77,13
19			тех обслуживание		500,00		240,00		206,90				86,21
20			замена,заправка картриджа		70,00								
21			утилизация ртути		10,00								
22			вывоз ТБО		250,00								
23			дезинфекция		125,00				152,00				60,80



№ п/п	Наименование показателей				план		корректировка		факт		% выполнения			
	1	2	3	4	первое полугодие	год (нарастающим итогом)	первое полугодие	год (нарастающим итогом)	первое полугодие	год (нарастающим итогом)	первое полугодие	год (нарастающим итогом)		
													5	6
59				основных средств		2 500,00		11 760,20		13 001,40		11	12	110,55
60	Обслуживание и ремонт основных средств													
61	Энергия		Всего			5 607,20		15 900,00		7 626,10				47,96
62			в том числе	тепловая		4 583,40		15 000,00		6 709,60				44,73
63				электрическая		1 023,80		900,00		916,50				101,83
64	Водоснабжение и канализация и		Всего			940,50		1 011,40		833,30				82,39
65	иные коммунальные затраты		в том числе	холодная вода		470,20		818,70		833,30				101,78
66				канализация		470,30								
67				услуги газа				192,70						
68	Транспортные услуги													
69	Услуги связи													
70														
71	Информационные услуги		Всего			531,00		398,90		358,80				89,95
72			в том числе					534,40		534,40				100,00
73														
74														
75								521,40		521,40				100,00
76	Консультационные услуги							13,00		13,00				100,00
77														
78	Командировочные расходы													
79	Операционная аренда							179,60		421,70				234,80
80	Пожарная безопасность и соблюдение специальных требований													
81	Охрана труда и техника безопасности													
82	Налоги и социальные отчисления		Всего			423,80		185,20		83,40				45,03
83			в том числе	социальный налог		231,00		157,10		52,70				33,55
84				соц. отч		192,80		28,10		30,70				109,25
85	Страхование		Всего											
86			в том числе											
87														
88														
89	Прочие накладные расходы		Всего			5 336,20		7 182,90		13 653,70				190,09
90			в том числе											
91														
92				резерв по		5 336,20		7 182,90		13 653,70				190,09

Подпись  




Оформлено в соответствии с требованиями: КАЗБЕКОВА ГУЛЗАТ АЛИБИЕВНА,

к Правилам разработки и предоставления отчета по исполнению плану развития контролируемых государством акционерных обществ, товариществ с ограниченной ответственностью и государственных предприятий, утвержденным приказом Министра национальной экономики

Утвержден  
Уполномоченный орган соответствующей отрасли (исполнительный орган, финансируемый из местного бюджета): Управление здравоохранения Актюбинской области  
**Раздел «Показатели отчетного периода»**  
Глава «Доходы»

Наименование организации: ГОСУДАРСТВЕННОЕ КОММУНАЛЬНОЕ ПРЕДПРИЯТИЕ "ОБЛАСТНОЕ ПАТОЛОГОАНАТОМИЧЕСКОЕ БЮРО" НА ПРАВЕ ХОЗЯЙСТВЕННОГО ВЕДЕНИЯ ГОСУДАРСТВЕННОГО УЧРЕЖДЕНИЯ "УПРАВЛЕНИЕ ЗДРАВООХРАНЕНИЯ" Отчетный год: 2018 г.

№ п/п	Наименование показателей	план						корректировка		факт		% выполнения	
		первое полугодие		год		первое полугодие		год		первое полугодие		год	
		в том числе	всего	в том числе	всего	в том числе	всего	в том числе	всего	в том числе	всего	в том числе	всего
1	Доходы, всего												
2	Доходы по государственному заданию												
3	Доходы от реализации продукции государственным учреждениям												
4	Доходы от реализации продукции прочим потребителям												
5	Доходы, сниженные со страховой (перестраховочной) деятельностью, всего												
6	Доходы в виде вознаграждений												
7	Доходы от оказания платных медицинских услуг												
8	Доходы от оказания платных медицинских услуг субподряд												
9	Доходы от размещения вкладов												
10	Доходы от предоставления кредитов и оказанной временной финансовой помощи												
11	Доходы от предоставления кредитов и оказанной временной финансовой помощи прочим лицам, связанные с												
12	Доходы от предоставления кредитов и оказанной временной финансовой помощи прочим лицам, связанные с												
13	Доходы от предоставления кредитов и оказанной временной финансовой помощи прочим лицам, связанные с												
14	Доходы от предоставления кредитов и оказанной временной финансовой помощи прочим лицам, связанные с												
15	Доходы от предоставления кредитов и оказанной временной финансовой помощи прочим лицам, связанные с												
16	Доходы от предоставления кредитов и оказанной временной финансовой помощи прочим лицам, связанные с												
17	Доходы от предоставления кредитов и оказанной временной финансовой помощи прочим лицам, связанные с												
18	Доходы от предоставления кредитов и оказанной временной финансовой помощи прочим лицам, связанные с												
19	Доходы от предоставления кредитов и оказанной временной финансовой помощи прочим лицам, связанные с												
20	Доходы от предоставления кредитов и оказанной временной финансовой помощи прочим лицам, связанные с												
21	Доходы от предоставления кредитов и оказанной временной финансовой помощи прочим лицам, связанные с												
22	Доходы от предоставления кредитов и оказанной временной финансовой помощи прочим лицам, связанные с												
23	Доходы от предоставления кредитов и оказанной временной финансовой помощи прочим лицам, связанные с												
24	Доходы от предоставления кредитов и оказанной временной финансовой помощи прочим лицам, связанные с												
25	Доходы от предоставления кредитов и оказанной временной финансовой помощи прочим лицам, связанные с												
26	Доходы от предоставления кредитов и оказанной временной финансовой помощи прочим лицам, связанные с												
27	Доходы от предоставления кредитов и оказанной временной финансовой помощи прочим лицам, связанные с												
28	Доходы от предоставления кредитов и оказанной временной финансовой помощи прочим лицам, связанные с												
29	Доходы от предоставления кредитов и оказанной временной финансовой помощи прочим лицам, связанные с												
30	Доходы от предоставления кредитов и оказанной временной финансовой помощи прочим лицам, связанные с												
31	Доходы от предоставления кредитов и оказанной временной финансовой помощи прочим лицам, связанные с												
32	Доходы от предоставления кредитов и оказанной временной финансовой помощи прочим лицам, связанные с												
33	Доходы от предоставления кредитов и оказанной временной финансовой помощи прочим лицам, связанные с												
34	Доходы от предоставления кредитов и оказанной временной финансовой помощи прочим лицам, связанные с												
35	Доходы от предоставления кредитов и оказанной временной финансовой помощи прочим лицам, связанные с												
36	Доходы от предоставления кредитов и оказанной временной финансовой помощи прочим лицам, связанные с												
37	Доходы от предоставления кредитов и оказанной временной финансовой помощи прочим лицам, связанные с												
38	Доходы от предоставления кредитов и оказанной временной финансовой помощи прочим лицам, связанные с												
39	Доходы от предоставления кредитов и оказанной временной финансовой помощи прочим лицам, связанные с												
40	Доходы от предоставления кредитов и оказанной временной финансовой помощи прочим лицам, связанные с												
41	Доходы от предоставления кредитов и оказанной временной финансовой помощи прочим лицам, связанные с												
42	Доходы от предоставления кредитов и оказанной временной финансовой помощи прочим лицам, связанные с												
43	Доходы от предоставления кредитов и оказанной временной финансовой помощи прочим лицам, связанные с												
44	Доходы от предоставления кредитов и оказанной временной финансовой помощи прочим лицам, связанные с												
45	Доходы от предоставления кредитов и оказанной временной финансовой помощи прочим лицам, связанные с												
46	Доходы от предоставления кредитов и оказанной временной финансовой помощи прочим лицам, связанные с												
47	Доходы от предоставления кредитов и оказанной временной финансовой помощи прочим лицам, связанные с												
48	Доходы от предоставления кредитов и оказанной временной финансовой помощи прочим лицам, связанные с												



Подпись  
*Stabdy*







№ п/п	Наименование показателей						план		корректировка		факт		% выполнения	
	1	2	3	4	5	6	первое полугодие	год (нарастающим итогом)	первое полугодие	год (нарастающим итогом)	первое полугодие	год (нарастающим итогом)	первое полугодие	год (нарастающим итогом)
98	директоров (наблюдательного совета)	в том числе	командировочные расходы	Всего в том числе	по проезду к месту назначения	по другим	7	8	9	10	11	12	13	14
99							7	8	9	10	11	12	13	14
100														
101														
103														
105														
106	Налоги и социальные отчисления	Всего					1 073,70		2 587,10			3 161,90		122,22
107		в том числе	социальный налог				585,70		1 647,40			1 668,00		101,25
108			налог на транспорт.						32,30			32,30		100,00
109			налог на имущество						118,60			118,60		100,00
110			земельный налог						71,20			71,20		100,00
111			соц. страхование				488,00		717,60			720,90		100,46
112			обязат. проф. пенсионное									186,30		
114			ОСМС									364,60		
115	Другие обязательные платежи в бюджет	Всего							2,60			27,10		1 042,31
116		в том числе	Государственная пошлина									21,60		
117			Сборы											
119			Платы						2,60			5,50		211,54
120														
121														
122														
124	Благотворительная и спонсорская помощь	Всего					100,00							
125		в том числе												
126			материальная помощь				100,00							
128	Прочие расходы	Всего										3 041,70		
129		в том числе	расходы по оплате услуг									15,00		
130			замена фильтра									5,80		
131			изготовление печати									386,60		
132			медосмотр работников									20,20		
133			нотариальные расходы									25,10		
134			почтовые услуги									2 480,60		
135			резерв по неопл. отпускам									53,10		
136			ремонт автомашин									10,30		
137			рег. сбор за установку газового									45,00		
138			тек. расходы											

Подпись: 



орғаны: КАЗЫБЕКОВА ГҮЛЗАТ АЛИЕВНА,



№ п/п	Наименование показателей					план		корректир.		факт		% выполнения	
	2	3	4	5		первое полугодие	год (нарастающим итогом)	первое полугодие	год (нарастающим итогом)	первое полугодие	год (нарастающим итогом)	первое полугодие	год (нарастающим итогом)
1						6	7	8	9	10	11	12	13
38			удлачено										
39			обязательства (+), переплата (-) на конец периода										
40	Другие обязательные платежи в бюджет	всего	исчислено			16 207,00	13 898,20		13 898,20		15 496,30		111,50
41			удлачено			16 207,00	13 898,20		13 898,20		15 496,30		111,50
42			обязательства (+), переплата (-) на конец периода										
43	Государственная пошлина		исчислено										
44			удлачено										
45			обязательства (+), переплата (-)										
46	Сборы												
50	Платы												
51			эмиссия в окружающую среду										
52			исчислено			3,00	6,70		6,70		5,50		82,09
53			удлачено			3,00	6,70		6,70		5,50		82,09
			обязательства (+), переплата (-)										

Руководитель организации: КАЗБЕКОВА ГҮЛЗАТ АЛИБИЕВНА,

М.П.



Подпись

*Handwritten signature in blue ink.*

Утвержден  
ПРИКАЗ  
от 13.02.2019 года № 59  
М.П.

### Оборотный баланс Организации

Уполномоченный орган соответствующей отрасли (исполнительный орган, финансируемый из местного бюджета): Управление здравоохранения Актобинской области  
Наименование организации: ГОСУДАРСТВЕННОЕ КОММУНАЛЬНОЕ ПРЕДПРИЯТИЕ "ОБЛАСТНОЕ ПАТОЛОГОАНАТОМИЧЕСКОЕ БЮРО" НА ПРАВЕ ХОЗЯЙСТВЕННОГО ВЕДЕНИЯ ГОСУДАРСТВЕННОГО УЧРЕЖДЕНИЯ  
Отчетный год: 2018 г.

№ п/п	Подраздел		Группа счетов		Сальдо на начало отчетного периода		Обороты		Сальдо на конец отчетного периода	
	номер	наименование	номер	наименование	Д-т	К-т	Д-т	К-т	Д-т	К-т
1	2	3	4	5	7	8	9	10	11	12
1	Раздел 1 «Краткосрочные активы», итого по разделу				29 541,70		850 334,30	795 365,40	84 510,60	
2	1000	Денежные средства	Всего		10 805,60		347 929,10	309 084,90	49 649,80	
3			в том числе	1010	Денежные средства в кассе		15 672,40	15 672,40		
4				1020	Денежные средства в пути					
5				1030	Денежные средства на текущих банковских счетах	10 805,60		332 256,70	293 412,50	49 649,80
6				1040	Денежные средства на карт-счетах					
7				1050	Денежные средства на сберегательных счетах					
8				1060	Прочие денежные средства					
9	1100	Краткосрочные финансовые инвестиции	Всего							
10			в том числе	1110	Краткосрочные предоставленные займы					
11				1120	Краткосрочные финансовые активы, предназначенные для торговли					
12				1130	Краткосрочные инвестиции, удерживаемые до погашения					
13				1140	Краткосрочные финансовые инвестиции, имеющиеся в наличии для продажи					
14				1150	Прочие краткосрочные финансовые инвестиции					
15	1200	Краткосрочная дебиторская задолженность	Всего		1 609,90		381 885,30	368 876,80	14 618,40	
16			в том числе	1210	Краткосрочная дебиторская задолженность покупателей и заказчиков	1 579,60		227 646,30	221 117,60	8 108,30
17				1220	Краткосрочная дебиторская задолженность дочерних организаций					
18				1230	Краткосрочная дебиторская задолженность ассоциированных и совместных организаций					
19				1240	Краткосрочная дебиторская задолженность филиалов и структурных подразделений					
20				1250	Краткосрочная дебиторская задолженность работников	30,30		713,00	743,30	
21				1260	Краткосрочная дебиторская задолженность по аренде					
22				1270	Краткосрочные вознаграждения к получению					
23				1280	Прочая краткосрочная дебиторская задолженность					6 510,10
24				1290	Резерв по сомнительным требованиям					
25	1300	Запасы	Всего		16 778,50		119 941,80	117 010,40	19 709,90	

тыс. тенге

1	Подраздел		Группа счетов				Сальдо на начало отчетного периода		Обороты		Сальдо на конец отчетного периода	
	номер	наименование	4	номер	наименование	Д-т	К-т	Д-т	К-т	Д-т	К-т	
26	2	3	4	5	6	7	8	9	10	11	12	
27			в том числе			16 778,50		119 941,80				
28				1310	Сырье и материалы							
29				1320	Готовая продукция							
30				1330	Товары							
31				1340	Незавершенное производство							
32				1350	Прочие запасы							
33				1360	Резерв по списанию запасов							
34	1400	Текущие налоговые активы	Всего			0,30		-0,30				
35			в том числе	1410	Корпоративный подоходный налог							
36				1420	Налог на добавленную стоимость							
37				1430	Прочие налоги и другие обязательные платежи в бюджет	0,30		-0,30				
38	1500	Долгосрочные активы, предназначенные для продажи	Всего									
39			в том числе	1510	Долгосрочные активы, предназначенные для продажи							
40				1520	Группа на выбытие, предназначенная для продажи	347,40		578,40	393,30	532,50		
41	1600	Прочие краткосрочные активы	Всего									
42			в том числе	1610	Краткосрочные авансы выданные							
43				1620	Расходы будущих периодов	347,40		578,40	393,30	532,50		
44				1630	Прочие краткосрочные активы							
45	2000	Раздел 2 «Долгосрочный активы», итого по разделу Долгосрочные финансовые инвестиции	Всего			178 047,70		6 280,90	13 075,70	171 252,90		
46			в том числе	2010	Долгосрочные предоставленные займы							
47				2020	Долгосрочные инвестиции, удерживаемые до погашения							
48				2030	Долгосрочные финансовые инвестиции, имеющиеся в наличии для продажи							
49				2040	Прочие долгосрочные финансовые инвестиции							
50	2100	Долгосрочная дебиторская задолженность	Всего									
51			в том числе	2110	Долгосрочная задолженность покупателей и заказчиков							
52				2120	Долгосрочная дебиторская задолженность дочерних организаций							
53				2130	Долгосрочная дебиторская задолженность ассоциированных и совместных организаций							
54				2140	Долгосрочная дебиторская задолженность филиалов и структурных подразделений							
55				2150	Долгосрочная дебиторская задолженность работников							
56				2160	Долгосрочная дебиторская задолженность по аренде							
57				2170	Долгосрочные вознаграждения к получению							
58				2180	Прочая долгосрочная дебиторская задолженность							
59	2200	Инвестиции, учитываемые методом долевого участия	Всего									
60			в том числе	2210	Инвестиции, учитываемые методом долевого участия							
61	2300	Инвестиции в недвижимость	Всего									
62			в том числе	2310	Инвестиции в недвижимость							
63				2320	Амортизация инвестиций в недвижимость							
64				2330	Убыток от обесценения инвестиций в недвижимость							
65	2400	Основные средства	Всего			178 047,70		6 253,90	13 075,20	171 226,40		
66			в том числе	2410	Основные средства	286 627,20		6 253,90		292 881,10		
67				2420	Амортизация основных средств		108 579,50		13 075,20			
68				2430	Убыток от обесценения основных средств							
69	2500	Биологические активы	Всего									
			в том числе	2510	Растения							

1	2	3	4	5	6	Сальдо на начало отчетного периода		Обороты		Сальдо на конец отчетного периода	
						Д-т	К-т	Д-т	К-т	Д-т	К-т
70				2520	Животные						
71	2600	Разведочные и оценочные активы	Всего								
72			в том числе	2610	Разведочные и оценочные активы						
73				2620	Амортизация разведочных и оценочных активов						
74				2630	Убыток от обесценения разведочных и оценочных активов						
75	2700	Нематериальные активы	Всего								
76			в том числе	2710	Гудвилл			27,00	0,50	26,50	
77				2720	Обесценение гудвилла						
78				2730	Прочие нематериальные активы	365,50		27,00		392,50	
79				2740	Амортизация прочих нематериальных активов						
80				2750	Убыток от обесценения прочих нематериальных активов				0,50		366,00
81	2800	Отложенные налоговые активы	Всего								
82			в том числе	2810	Отложенные налоговые активы по корпоративному подоходному налогу						
83	2900	Прочие долгосрочные активы	Всего								
84			в том числе	2910	Долгосрочные авансы выданные						
85				2920	Расходы будущих периодов						
86				2930	Незавершенное строительство						
87				2940	Прочие долгосрочные активы						
88	3000	Краткосрочные обязательства, итого по разделу 3 «Краткосрочные финансовые обязательства»	Всего								
89			в том числе	3010	Краткосрочные банковские займы						
90				3020	Краткосрочные займы полученные от организаций осуществляющие банковские операции без лицензии уполномоченного органа и (или) Национального Банка						
91				3030	Краткосрочная кредиторская задолженность по дивидендам и доходам участников						
92				3040	Текущая часть долгосрочных финансовых обязательств						
93				3050	Прочие краткосрочные финансовые обязательства						
94	3100	Обязательства по налогам	Всего								
95			в том числе	3110	Корпоративный подоходный налог, подлежащий уплате		0,90	18 024,70		18 023,80	
96				3120	Индивидуальный подоходный налог		0,60	9 781,20		9 780,60	
97				3130	Налог на добавленную стоимость						
98				3140	Акцизы						
99				3150	Социальный налог		0,30	8 013,50		8 013,20	
100				3160	Земельный налог			71,20		71,20	
101				3170	Налог на транспортные средства			32,30		32,30	
102				3180	Налог на имущество			118,60		118,60	
103				3190	Прочие налоги			7,90		7,90	
104				3200	Обязательства по другим обязательным и добровольным платежам						
105			в том числе	3210	Обязательства по социальному страхованию		498,70	21 115,10		20 616,40	
106				3220	Обязательства по пенсионным отчислениям		496,40	5 616,50		5 120,10	
107				3230	Прочие обязательства по другим обязательным платежам		2,30	15 498,60		15 496,30	
108				3240	Прочие обязательства по другим добровольным платежам						
109				3300	Краткосрочная кредиторская задолженность поставщикам и подрядчикам						
110			в том числе	3310	Краткосрочная кредиторская задолженность поставщикам и подрядчикам		0,50	310 703,70		310 703,20	
111							0,50	165 324,30		165 323,80	

п/п	Подраздел		Группа счетов		Сальдо на начало отчетного периода		Сальдо на конец отчетного периода			
	номер	наименование	номер	наименование	Д-т	К-т	Д-т	К-т		
									7	8
112	3	4	5	6	7	8	9	10	11	12
113			3320	Краткосрочная кредиторская задолженность дочерним организациям						
114			3330	Краткосрочная кредиторская задолженность ассоциированным и совместным организациям						
115			3340	Краткосрочная кредиторская задолженность филиалам и структурным подразделениям						
116			3350	Краткосрочная задолженность по оплате труда			143 193,10	143 193,10		
117			3360	Краткосрочная задолженность по аренде						
118			3370	Текущая часть долгосрочной кредиторской задолженности						
119			3380	Краткосрочные вознаграждения к выплате			2 186,30	2 186,30		
120			3390	Прочая краткосрочная кредиторская задолженность						
121	3400	Краткосрочные оценочные обязательства	Всего							
122		в том числе	3410	Краткосрочные гарантийные обязательства		5 114,40	12 596,50	16 137,90		8 655,80
123			3420	Краткосрочные обязательства по юридическим претензиям						
124			3430	Краткосрочные оценочные обязательства по вознаграждениям работникам						
125			3440	Прочие краткосрочные оценочные обязательства		5 114,40	12 596,50	16 137,90		8 655,80
126	3500	Прочие краткосрочные обязательства	Всего							
127		в том числе	3510	Краткосрочные авансы полученные						
128			3520	Доходы будущих периодов						
129			3530	Обязательства группы на выбытие, предназначенной для продажи						
130			3540	Прочие краткосрочные обязательства						
131	Раздел 4	Долгосрочные обязательства, итого по разделу								
132	4000	Долгосрочные финансовые обязательства	Всего							
133		в том числе	4010	Долгосрочные банковские займы						
134			4020	Долгосрочные займы полученные от организаций осуществляющие банковские операции без лицензии уполномоченного органа и (или) Национального Банка						
135			4030	Прочие долгосрочные финансовые обязательства						
136	4100	Долгосрочная кредиторская задолженность	Всего							
137		в том числе	4110	Долгосрочная кредиторская задолженность поставщикам и подрядчикам						
138			4120	Долгосрочная кредиторская задолженность дочерним организациям						
139			4130	Долгосрочная кредиторская задолженность ассоциированным и совместным организациям						
140			4140	Долгосрочная кредиторская задолженность филиалам и структурным подразделениям						
141			4150	Долгосрочная задолженность по аренде						
142			4160	Долгосрочные вознаграждения к выплате						
143			4170	Прочая долгосрочная кредиторская задолженность						
144	4200	Долгосрочные оценочные обязательства	Всего							
145		в том числе	4210	Долгосрочные гарантийные обязательства						
146			4220	Долгосрочные оценочные обязательства по юридическим претензиям						
147			4230	Долгосрочные оценочные обязательства по вознаграждениям работникам						
148			4240	Прочие долгосрочные оценочные обязательства						
4300		Отложенные налоговые	Всего							



1	149	Подраздел			Группа счетов			Сальдо на начало отчетного периода		Обороты		Сальдо на конец отчетного периода	
		номер	наименование	4	номер	наименование	6	Д-т	К-т	Д-т	К-т	Д-т	К-т
			в том числе				7	8	9	10	11	12	
150	4400	обязательства	Всего	4310	Отложенные налоговые обязательства по корпоративному подоходному налогу								
151		Прочие долгосрочные обязательства	в том числе										
152			4410		Долгосрочные авансы полученные								
153			4420		Доходы будущих периодов								
154			4430		Прочие долгосрочные обязательства		198 626,20	364 996,30	316 514,80			247 107,70	
155	5000	Раздел 5 «Капитал и резервы», итого по разделу	Всего				198 626,20					198 626,20	
156		Уставный капитал	в том числе										
157			5010		Привилегированные акции								
158			5020		Простые акции								
159	5100	Неоплаченный капитал	Всего				198 626,20					198 626,20	
160			в том числе										
161	5200	Выкупленные собственные доли	Всего										
162			в том числе										
163	5300	Эмиссионный доход	Всего										
164			в том числе										
165	5400	Резервы	Всего										
166			в том числе										
167			5410		Резервный капитал, установленный учредителями документами								
168			5420		Резерв на переоценку основных средств								
169			5430		Резерв на переоценку нематериальных активов								
170			5440		Резерв на переоценку финансовых активов								
			5450		предназначенных для продажи								
			5460		Резерв на пересчет иностранной валюты по зарубежной деятельности								
171					Прочие резервы								
172	5500	Нераспределенная прибыль (непокрытый убыток)	Всего						316 514,80	364 996,30		48 481,50	
173			в том числе						316 514,80	361 647,90		45 133,10	
174										3 348,40		3 348,40	
175	5600	Итоговая прибыль (итоговый убыток)	Всего										
176			в том числе							3 348,40			
177	6000	Раздел 6 «Доходы», итого по разделу	Всего										
178		Доход от реализации продукции и оказания услуг	в том числе										
179			6010		Доход от реализации продукции и оказания услуг				361 647,90	361 647,90			
180			6020		Возврат проданной продукции				361 088,60	361 088,60			
181			6030		Скидки с цены и продаж				361 088,60	361 088,60			
182	6100	Доходы от финансирования	Всего										
183			в том числе										
184			6110		Доходы по вознаграждениям								
185			6120		Доходы по дивидендам								
186			6130		Доходы от финансовой аренды								
187			6140		Доходы от операций с инвестициями в недвижимость								
188			6150		Доходы от изменения справедливой стоимости финансовых инструментов								
189	6200	Прочие доходы	Всего										
190			в том числе							559,30		559,30	
191			6210		Доходы от выбытия активов								
192			6220		Доходы от безвозмездно полученных активов								
193			6230		Доходы от государственных субсидий								
			6240		Доходы от восстановления убытка от обеспечения								

Код	Подраздел		Группа счетов		Сальдо на начало отчетного периода		Сальдо на конец отчетного периода				
	номер	наименование	номер	наименование	Д-т	К-т	Д-т	К-т			
					4	6	7	8	9	10	11
1	2	3	4	5	6	7	8	9	10	11	12
194				6250	Доходы от курсовой разницы						
195				6260	Доходы от операционной аренды						
196				6270	Доходы от изменения справедливой стоимости биологических активов						
197				6280	Прочие доходы			559,30			
198	6300	Доходы, связанные с прекращаемой деятельностью	Всего								
199			в том числе	6310	Доходы, связанные с прекращаемой деятельностью						
200	6400	Доля прибыли организаций, учитываемых по методу долевого участия	Всего								
201			в том числе	6410	Доля прибыли ассоциированных организаций						
202				6420	Доля прибыли совместных организаций						
203	Раздел 7 «Расходы», итого по разделу										
204	7000	Себестоимость реализованной продукции и оказанных услуг	Всего					316 514,90	316 514,90		
205			в том числе	7010	Себестоимость реализованной продукции и оказанных услуг			316 514,90	316 514,90		
206	7100	Расходы по реализации продукции и оказанию услуг	Всего					279 539,10	279 539,10		
207			в том числе	7110	Расходы по реализации продукции и оказанию услуг						
208	7200	Административные расходы	Всего								
209			в том числе	7210	Административные расходы			36 975,70	36 975,70		
210	7300	Расходы на финансирование	Всего								
211			в том числе	7310	Расходы по вознаграждениям						
212				7320	Расходы на выплату процентов по финансовой аренде						
213				7330	Расходы от изменения справедливой стоимости финансовых инструментов						
214				7340	Прочие расходы на финансирование						
215	7400	Прочие расходы	Всего								
216			в том числе	7410	Расходы по выбытию активов						
217				7420	Расходы от обесценения активов						
218				7430	Расходы по курсовой разнице						
219				7440	Расходы по созданию резерва и списанию безнадежных требований						
220				7450	Расходы по операционной аренде						
221				7460	Расходы от изменения справедливой стоимости биологических активов						
222				7470	Прочие расходы						
223	7500	Расходы, связанные с прекращаемой деятельностью	Всего								
224			в том числе	7510	Расходы, связанные с прекращаемой деятельностью						
225	7600	Доля в убытке организаций, учитываемых методом долевого участия	Всего								
226			в том числе	7610	Доля в убытке ассоциированных организаций						
227				7620	Доля в убытке совместных организаций						
228	7700	Расходы по корпоративному подоходному налогу	Всего								
229			в том числе	7710	Расходы по корпоративному подоходному налогу						
230	Раздел 8 «Счета производственного учета», итого по разделу										
231	8100	Основное производство	Всего								
232			в том числе	8110	Основное производство						

233	234	235	236	237	238	Подраздел		Группа счетов		Сальдо на начало отчетного периода		Обороты		Сальдо на конец отчетного периода		
						номер	наименование	номер	наименование	Д-т	К-т	Д-т	К-т	Д-т	К-т	Д-т
						2	3	4	5	6	7	8	9	10	11	12
								Всего								
								в том числе	8210	Полуфабрикаты собственного производства						
								Всего								
								в том числе	8310	Вспомогательные производства						
								Всего								
								в том числе	8410	Накладные расходы *						

Уководитель исполнительного органа: КАЗБЕКОВА ГУЛЗАТ АЛИБЕКОВНА

А.П.



Подпись: Казбекова